


Nazwa i adres jednostki sprawozdawczej Urząd Gminy Iwaniska Rynek 3 27-570 IWANISKA	SKONSOLIDOWANY BILANS jednostki samorządu terytorialnego Gmina IWANISKA sporządzony na na dzień 31-12-2016 r.	Adresat: Regionalna Izba Obrachunkowa w Kielcach
		Wysłać bez pisma przewodniego 49D6C6D57DA1CCA0 
Numer identyfikacyjny REGON 000540127		

AKTYWA	Stan na początek roku	Stan na koniec roku	PASYWA	Stan na początek roku	Stan na koniec roku
A Aktywa trwałe	32 609 323,06	32 446 906,27	A Fundusz	21 289 298,08	21 718 579,28
A.I Wartości niematerialne i prawne	0,00	16 308,07	A.I Fundusze jednostek	28 144 877,61	28 922 009,84
A.II Wartość firmy jednostek podporządkowanych	0,00	0,00	A.II Skumulowany wynik budżetu (+,-)	-9 507 402,83	-9 184 445,25
A.III Rzeczowe aktywa trwałe	32 609 323,06	32 430 598,20	A.III Wynik budżetu (+,-)	322 957,58	641 660,01
A.III.1.1 Grunty	1 743 568,36	1 767 068,36	A.IV Wyniki finansowe roku bieżącego	2 328 865,72	1 339 354,68
A.III.1.2 Budynki, lokale i obiekty inżynierii lądowej i wódnej	29 753 910,66	29 380 507,12	A.IV.1.1 Zysk netto	14 838 363,34	18 691 693,23
A.III.1.3 Pozostały środki trwałe	574 228,05	436 957,74	A.IV.1.2 Strata netto (-)	-12 509 497,62	-17 352 338,55
A.III.1.4 Inwestycje (środki trwałe w budowie)	537 615,99	846 064,98	A.V Wyniki finansowe lat ubiegłych	0,00	0,00
A.III.1.5 Środki przekazane na poczet inwestycji (środków trwałych w budowie)	0,00	0,00	A.V.1.1 Zysk netto	0,00	0,00
A.IV Długoterminowe aktywa finansowe	0,00	0,00	A.V.1.2 Strata netto (-)	0,00	0,00
A.IV.1.1 Akcje i udziały	0,00	0,00	A.VI Kapitały mniejszości	0,00	0,00
A.IV.1.2 Papiery wartościowe długoterminowe	0,00	0,00	A.VII Pozostałe pozycje	0,00	0,00
A.IV.1.3 Inne	0,00	0,00	B Zobowiązania długoterminowe	11 374 943,92	10 593 223,92
A.V Należności finansowe długoterminowe	0,00	0,00	B.I Zobowiązania finansowe długoterminowe	11 374 943,92	10 593 223,92
A.VI Wartość mienia zlikwidowanych jednostek	0,00	0,00	B.II Pozostałe zobowiązania długoterminowe	0,00	0,00
B Aktywa obrotowe	2 142 786,44	2 197 057,63	C Zobowiązania krótkoterminowe i fundusze specjalne	1 626 730,50	1 857 386,37
B.I Zapasy	51 937,58	20 096,88	C.I Zobowiązania finansowe krótkoterminowe	0,00	0,00

Teresa Kaptur
skarbnik

2017-05-30
rok, miesiąc, dzień

Marek Staniak
zarząd

B.II Należności i roszczenia	436 131,51	335 000,22	C.II Pozostałe zobowiązania krótkoterminowe	1 398 807,02	1 575 212,58
B.III Należności finansowe krótkoterminowe	0,00	0,00	C.III Rezerwy na zobowiązania	0,00	0,00
B.IV Środki pieniężne	1 654 717,35	1 841 960,53	C.IV Fundusze specjalne	227 923,48	282 173,79
B.V Krótkoterminowe papiery wartościowe	0,00	0,00	D Rozliczenia międzyokresowe	461 137,00	474 774,33
C Rozliczenia międzyokresowe	0,00	0,00	E Ujemna wartość firmy jednostek podporządkowanych	0,00	0,00
D Inne aktywa	0,00	0,00	F Inne pasywa	0,00	0,00
Suma aktywów	34 752 109,50	34 643 963,90	Suma pasywów	34 752 109,50	34 643 963,90

Jednostki samorządu terytorialnego, sporządzając bilans skonsolidowany, mogą rozszerzyć zakres pozycji.

Informacje uzupełniające istotne dla rzetelności i przejrzystości sytuacji finansowej i majątkowej:

Teresa Kaptur
skarbnik


2017-05-30
rok, miesiąc, dzień

Marek Staniak
zarząd

Teresa Kaptur
skarbnik

2017-05-30
rok, miesiąc, dzień

Marek Staniek
zarząd

Nazwa i adres jednostki sprawozdawczej		Rachunek zysków i strat jednostki (wariant porównawczy)	Adresat:	
Urząd Gminy Iwaniska Rynek 3 27-570 IWANISKA			Regionalna Izba Obrachunkowa w Kielcach	
Numer identyfikacyjny REGON		sporządzony na na dzień 31-12-2016 r.	Wysłać bez pisma przewodniego 21E1C48F15078601	
000540127				
			Stan na koniec roku poprzedniego	Stan na koniec roku bieżącego
A.	Przychody netto z podstawowej działalności operacyjnej		21 687 026,32	26 747 615,01
A.I.	Przychody netto ze sprzedaży produktów		0,00	0,00
A.II.	Zmiana stanu produktów (zwiększenia - wartość dodatnia, zmniejszenie - wartość ujemna)		0,00	0,00
A.III.	Koszt wytworzenia produktów na własne potrzeby jednostki		0,00	0,00
A.IV.	Przychody netto ze sprzedaży towarów i materiałów		0,00	0,00
A.V.	Dotacje na finansowanie działalności podstawowej		0,00	0,00
A.VI.	Przychody z tytułu dochodów budżetowych		0,00	0,00
B.	Koszty działalności operacyjnej		19 408 313,69	29 120 932,62
B.I.	Amortyzacja		1 902 586,11	2 021 699,03
B.II.	Zużycie materiałów i energii		1 327 029,15	1 455 420,80
B.III.	Usługi obce		1 109 879,21	2 053 758,96
B.IV.	Podatki i opłaty		279 352,17	246 072,81
B.V.	Wynagrodzenia		8 024 661,06	8 140 214,72
B.VI.	Ubezpieczenia społeczne i inne świadczenia dla pracowników		2 119 192,82	6 033 545,88
B.VII.	Pozostałe koszty rodzajowe		651 131,21	655 038,92
B.VIII.	Wartość sprzedanych towarów i materiałów		0,00	0,00
B.IX.	Inne świadczenia finansowane z budżetu		3 928 480,21	8 305 744,19
B.X.	Pozostałe obciążenia		66 001,75	209 437,31
C.	Zysk (strata) z działalności podstawowej (A - B)		2 278 712,63	-2 373 317,61
D.	Pozostałe przychody operacyjne		256 483,48	261 831,15
D.I.	Zysk ze zbycia niefinansowych aktywów trwałych		0,00	0,00
D.II.	Dotacje		0,00	0,00
D.III.	Inne przychody operacyjne		256 483,48	261 831,15
E.	Pozostałe koszty operacyjne		1,44	2,37

Teresa Kaptur
główny księgowy

2017-05-12
rok, miesiąc, dzień

Marek Staniek
kierownik jednostki

E.I.	Koszty inwestycji finansowanych ze środków własnych samorządowych zakładów budżetowych i dochodów jednostek budżetowych gromadzonych na wydzielonym rachunku	0.00	0.00
E.II.	Pozostałe koszty operacyjne	1.44	2.37
F.	Zysk (strata) z działalności operacyjnej (C + D - E)	2 535 194,67	-2 111 488,83
G.	Przychody finansowe	50 478,14	29 696,21
G.I.	Dywidendy i udziały w zyskach	0.00	0.00
G.II.	Odsetki	50 478,14	29 696,21
G.III.	Inne	0.00	0.00
H.	Koszty finansowe	280 248,39	262 585,08
H.I.	Odsetki	280 248,39	262 585,08
H.II.	Inne	0.00	0.00
K.	K. Zysk (strata) brutto (F+G-H)	2 305 424,42	-2 344 377,70
L.	Podatek dochodowy	0.00	0.00
M.	Pozostałe obowiązkowe zmniejszenia zysku (zwiększenia straty) oraz nadwyżki środków obrotowych	0.00	0.00
N.	Zysk (strata) netto (K - L - M)	2 305 424,42	-2 344 377,70

Informacje uzupełniające istotne dla oceny rzetelności i przejrzystości sytuacji finansowej:

Symbol	Opis	Wartość
1	Informacje o kwocie i charakterze poszczególnych pozycji przychodów lub kosztów o nadzwyczajnej wartości lub które wystąpiły incydentalnie	0.00

Teresa Kaptur
główny księgowy

2017-05-12
rok, miesiąc, dzień

Marek Staniek
kierownik jednostki

Wyjaśnienia do sprawozdania

Teresa Kaptur
główny księgowy


2017-05-12
rok, miesiąc, dzień

Marek Staniek
kierownik jednostki

BeSTia

21E1C48F15078601 Korekta nr 1

Kopia z dokumentu podpisanego elektronicznie wygenerowana dnia 2017.05.12

Nazwa i adres jednostki sprawozdawczej Urząd Gminy Iwaniska Rynek 3 27-570 IWANISKA		Zestawienie zmian w funduszu jednostki sporządzone na na dzień 31-12-2016 r.	Adresat Regionalna Izba Obrachunkowa w Kielcach	
Numer identyfikacyjny REGON 000540127			Wysłać bez pisma przewodniego 130F9E7A044F8AD7 	
			Stan na koniec roku poprzedniego	Stan na koniec roku bieżącego
I.	Fundusz jednostki na początku okresu (BO)		29 289 196,53	29 585 134,76
I.1.	Zwiększenie funduszu (z tytułu)		23 859 518,36	27 820 935,46
I.1.1.	Zysk bilansowy za rok ubiegły		0,00	0,00
I.1.2.	Zrealizowane wydatki budżetowe		21 409 947,14	26 040 622,47
I.1.3.	Zrealizowane płatności ze środków europejskich		0,00	0,00
I.1.4.	Środki na inwestycje		2 355 766,97	1 780 312,99
I.1.5.	Aktualizacja wyceny środków trwałych		0,00	0,00
I.1.6.	Nieodpłatnie otrzymane środki trwałe i środki trwałe w budowie oraz wartości niematerialne i prawne		0,00	0,00
I.1.7.	Aktywa przejęte od zlikwidowanych lub połączonych jednostek		0,00	0,00
I.1.8.	Aktywa otrzymane w ramach centralnego zaopatrzenia		0,00	0,00
I.1.9.	Pozostałe odpisy z wyniku finansowego za rok bieżący		0,00	0,00
I.1.10.	Inne zwiększenia		93 804,25	0,00
I.2.	Zmniejszenia funduszu jednostki (z tytułu)		38 012 019,23	44 288 734,86
I.2.1.	Strata za rok ubiegły		12 562 584,13	12 495 700,50
I.2.2.	Zrealizowane dochody budżetowe		21 770 086,58	26 738 563,13
I.2.3.	Rozliczenie wyniku finansowego i środków obrotowych za rok ubiegły		0,00	0,00
I.2.4.	Dotacje i środki na inwestycje		3 216 010,75	4 859 766,70
I.2.5.	Aktualizacja wyceny środków trwałych		0,00	0,00
I.2.6.	Wartość sprzedanych i nieodpłatnie przekazanych środków trwałych i środków trwałych w budowie oraz wartości niematerialnych i prawnych		0,00	0,00
I.2.7.	Pasływa przejęte od zlikwidowanych lub połączonych jednostek		0,00	0,00
I.2.8.	Aktywa przekazane w ramach centralnego zaopatrzenia		0,00	0,00
I.2.9.	Inne zmniejszenia		463 337,77	194 704,53
II.	Fundusz jednostki na koniec okresu (BZ)		29 234 850,61	29 942 371,75

Teresa Kaptur
główny księgowy

2017-05-12
rok, miesiąc, dzień

Marek Staniek
kierownik jednostki

III.	Wynik finansowy netto za rok bieżący (+,-)	2 259 254,63	1 082 644,37
III.1.	zysk netto (+)	14 754 955,13	18 434 982,92
III.2.	strata netto (-)	-12 495 700,50	-17 352 338,55
IV.	Nadwyżka dochodów jednostek budżetowych, nadwyżka środków obrotowych samorządowych zakładów budżetowych	0,00	0,00
V.	Fundusz (II+,-III-IV)	31 494 105,24	31 025 016,12

Informacje uzupełniające istotne dla oceny rzetelności i przejrzystości sytuacji finansowej :

Teresa Kaptur
główny księgowy

2017-05-12
rok, miesiąc, dzień

Marek Staniek
kierownik jednostki

Teresa Kaptur
główny księgowy

2017-05-12
rok, miesiąc, dzień

Marek Staniek
kierownik jednostki