





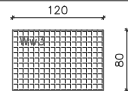
# ZESTAWIENIE ELEMENTÓW WIĘŻBY DACHOWEJ

WYKAZ ELEMENTÓW WIĘŻBY DACHOWEJ							
Lp	Nazwa elementu	Wymiary przekroju [cm]		L [cm]	V elem. [m <sup>3</sup> ]	ilość [szt.]	V grupy elem. [m <sup>3</sup> ]
		b	h				
1	krokiew K1	8.00	18.00	510.0	0.073	70	5.141
5	jętka J1	5.00	15.00	315.0	0.024	138	3.260
9	murfata M1	14.00	14.00	3790.0	0.743	2	1.486
OBJĘTOŚĆ CAŁKOWITA [m <sup>3</sup> ]							9.887
MASA JEDNOSTKOWA [kg/m <sup>3</sup> ]							470,0
MASA OGÓLEM [kg]							4646.7631

## PARAPETY WEWNĘTRZNE

	L=120	L=150	L=180
PARTER	 P1 120x35 7 sztuk	 P2 150x35 1 sztuka	 P3 180x35 14 sztuk

## WYCIERACZKI

	Wycieraczka zewnętrzna stalowa ocynkowana 75x50cm pojedyncza lub składana w zestawy po dwie sztuki wraz z kasetą umieszczona w zagłębieniu podestu zewnętrznego głębokości 8cm	1 sztuka		Wycieraczka aluminiowa wewnętrzna z gumowymi wkładami czyszczącymi 120x80cm umieszczona w zagłębieniu posadzki o głębokości 14-15mm	1 sztuka
---	--	----------	--	---	----------

### UWAGI:

Przed przystąpieniem do wykonania parapetów ich wymiary i ilość sprawdzić na budowie.  
Parapety z konglomeratu gr. 2cm - szare

PRACOWNIA PROJEKTOWA ARKADIUSZ WODNICKI  
25-358 Kielce, ul. Zagórska 42, tel. 3431284

temat: <b>BUDOWA PAWILONU EDUKACYJNEGO Z ŁĄCZNIKIEM PRZY ISTNIEJĄCEJ SZKOLE PODSTAWOWEJ W UJEŹDZIE WRAZ Z ZAGOSPODAROWANIEM DZIAŁKI, PRZEBUDOWĄ INFRASTRUKTURY TECHNICZNEJ I UKŁADU KOMUNIKACYJNEGO NA DZ. NR 721/1 W UJAZDZIE GM. IWANISKA</b>		stadium: <b>PROJEKT BUDOWLANY WYKONAWCZY</b>	
branza:	ARCHITEKTURA	specjalność:	podpis:
projektował:	mgr inż. arch. Arkadiusz Wodnicki	architektoniczna konstr. – budowlana	nr upr.:
sprawił:	mgr inż. arch. Grzegorz Zarzycki	architektoniczna konstr. – budowlana	data:
opracował:	mgr inż. arch. Adrian Jarocki		
rysunek:	ZESTAWIENIE WIĘŻBY, PARAPETÓW I WYCIERACZEK		nr rys.:
			1:100
			<b>13A</b>